

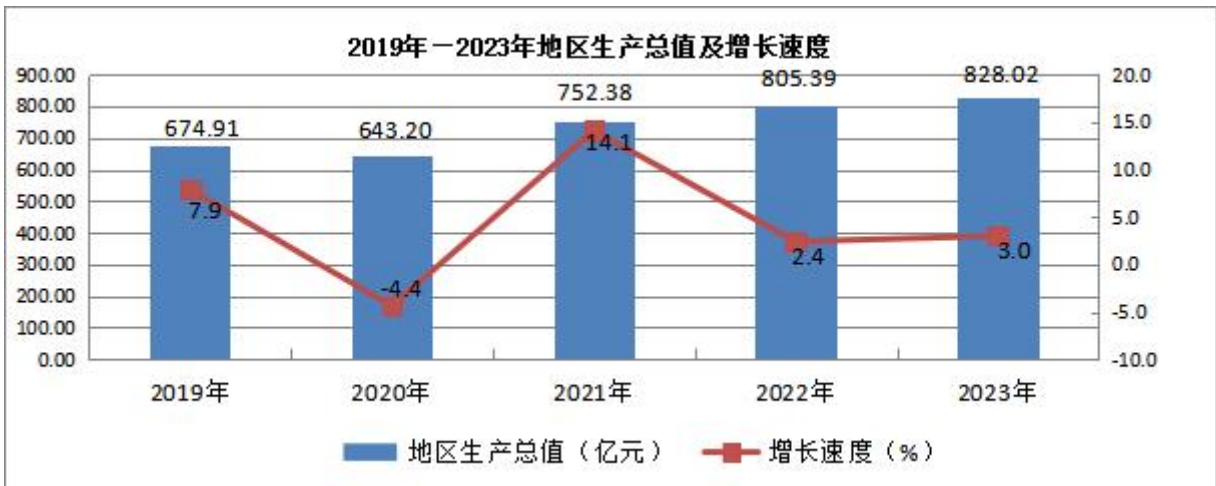
枣阳市 2023 年国民经济和社会发展统计公报

2023 年是全面贯彻党的二十大精神开局之年，是三年新冠疫情防控转段后经济恢复发展的一年，也是枣阳发展历程中极不寻常、极度承压、极其难忘的一年。一年来，我们高举习近平新时代中国特色社会主义思想伟大旗帜，在市委、市政府坚强领导下，踔厉奋发、真抓实干，有效应对复杂严峻的宏观形势和各种超预期因素冲击，经济社会运行总体平稳。

一、综合

全市实现地区生产总值(GDP)828.02 亿元，按不变价格计算，比上年增长 3.0%。分产业看，第一产业增加值 126.55 亿元，增长 3.6%；第二产业增加值 289.82 亿元，下降 4.3%；第三产业增加值 411.65 亿元，增长 8.6%。三次产业结构为 15.3：35.0:49.7。按常住人口计算，人均生产总值 93109 元，同比增长 2.8%。

表 1：近五年地区生产总值及增长速度



二、农业

全市农林牧渔业总产值 220.89 亿元，可比增长 3.9%；农林牧渔服务业产值 23.27 亿元，增长 8.1%。完成农林牧渔业增加值

137.39 亿元，可比增长 3.9%。

表 2：2023 年全市主要农产品产量

指标	单位	产量	比上年增长%
粮食总产量	万吨	127.43	0.33
夏粮	万吨	56.68	-0.04
小麦	万吨	55.8	0.22
秋粮	万吨	70.75	0.64
稻谷	万吨	45.68	0.20
棉花	万吨	0.1	持平
油料	万吨	8.46	7.09
油菜籽	万吨	1.83	33.58
蔬菜	万吨	27.11	2.69
水果	万吨	61.32	7.22
猪出栏	万头	111.36	6.83
牛出栏	万头	7.53	5.17
羊出栏	万头	31.04	-20.49
家禽出栏	万只	2107.74	-4.15
畜禽肉	万吨	13.26	4.41
禽蛋	万吨	12.07	1.51
水产品	万吨	4.90	4.26

三、工业和建筑业

全市全部工业增加值 252.36 亿元，比上年下降 5.0%，其中 323 家规模以上工业企业增加值同比下降 14.1%。

全市规模以上工业企业营业收入 453.3 亿元，同比下降 21.3%。全市全社会用电量 25.1 亿千瓦时，下降 0.19%，其中，工业用电量 14.1 亿千瓦时，下降 0.33%。

全市规模以上工业销售产值下降 26.0%，出口交货值增长 11.6%，工业产品销售率为 95.1%。

表 3：2023 年全市主要工业产品产量

产品名称	单位	产量	比上年增长%
大米	吨	656563	-44.7
纱	吨	181377	-29.4
其中：棉纱	吨	171970	-18.9
小麦粉	吨	399571	9.1
布	万米	11678	-40.3
水泥	吨	406434	20.5
涂料	吨	241798	187.6
饲料	吨	157708	-24.7
改装汽车	辆	2563	-90.7
服装	万件	826	-28.5
钢材	吨	758231	-36.9
饮料酒	千升	48328	34.6
其中：啤酒	千升	47992	34.8

全市具有总承包和专业承包资质建筑业法人企业实现总产值 150.1 亿元，同比增长 1.0%。

四、固定资产投资

全市固定资产投资同比下降 14.9%。分产业看，第一产业投资增长 36.2%，第二产业投资增长 5.9%，第三产业投资下降 38.5%。分领域看，房地产开发投资同比增长 6.2%，基础设施投资同比下降 62.5%；工业投资增长 6.0%，工业技改投资下降 20.1%。分建设项目看，新建项目投资同比增长 4.8%，改建项目投资同比下降 30.6%。

全年房屋施工面积 128.2 万平方米，同比下降 0.3%，商品房销售面积 50.8 万平方米，同比增长 2.2%。

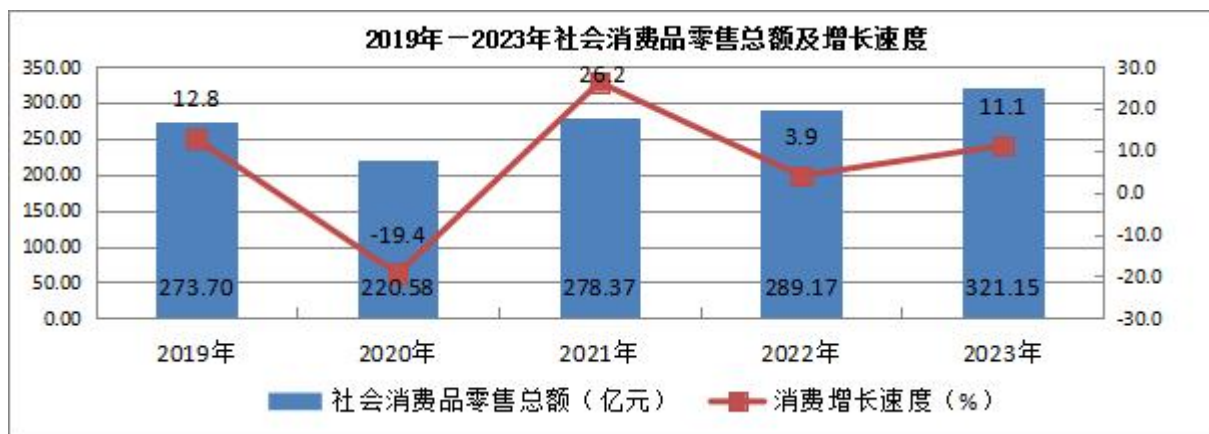
五、规模以上服务业

全市 78 家重点服务业企业共实现营业收入 27.69 亿元，营业成本 18.31 亿元，营业利润 6.01 亿元；期末用工人数 4661 人，应付职工薪酬 3.6 亿元。

六、国内贸易

全市社会消费品零售总额达 321.15 亿元，同比增长 11.1%。其中限额以上单位实现消费品零售额 125.60 亿元，增长 14.5%。按经营地统计，城镇消费品零售额达 285.17 亿元，同比增长 10.9%；乡村消费品零售额达 35.98 亿元，同比增长 12.3%。分行业看，批发零售业消费品零售额 292.76 亿元，同比增长 11.7%；住宿餐饮业消费品总额 28.39 亿元，同比增长 4.8%。

表 4：近五年社会消费品零售总额及增长速度



七、对外经济贸易

全市招商引资实际投资额 1256.15 亿元，比上年同期增长 151.0%。招商引资项目 186 个。全市完成出口创汇 67.67 亿元，同比增长 36.8%。实际利用外资 675.3 万美元，同比下降 40.7%。

表 5：近五年外贸出口及增长速度



八、交通、邮电和文化旅游

全市公路通车里程5547.71公里,其中等级公路5391.52公里,过境高速公路156.19公里。农村通公路行政村比重达到100%。全市拥有一级客运站2个,公路旅客周转量26796万人公里。

全市邮政业务总量2.11亿元,同比增长11.6%,其中快递业务服务量660万件,业务收入0.13亿元;电信业务总量1.58亿元。年末全市移动电话用户总数达79.87万户。本地电话用户4.58万户,与上年持平。互联网宽带接入32.09万户。

全市博物馆1个,公共图书馆1个,图书总藏量28.84万册。体育场馆3个,剧场影剧院15个。广播节目综合人口覆盖率为100%;电视节目综合人口覆盖率为100%。

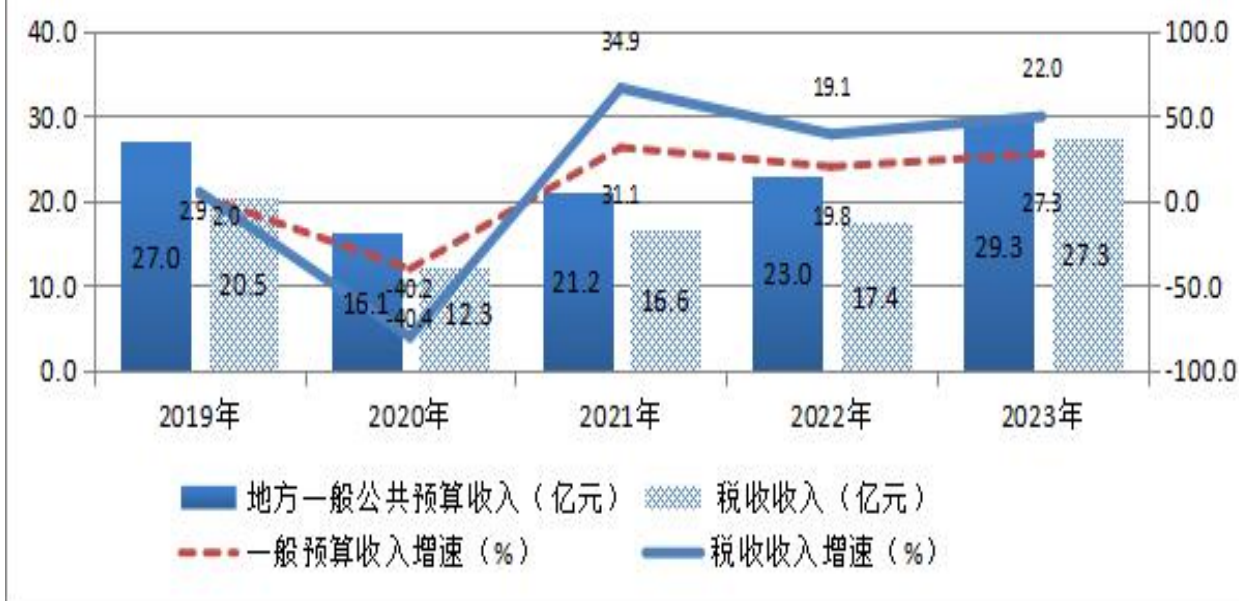
全年接待国内外旅游者1613.02万人次,国内旅游收入102.53亿元,同比增长95.3%。

九、财政与金融

全市地方财政总收入42.0亿元,同比增长38.4%。地方一般公共预算收入29.3亿元,同比增长27.3%。其中税收收入21.2亿元,同比增长22.0%,税收收入占地方一般公共预算收入比重72.4%。地方一般公共预算支出77.5亿元,同比增长10.0%。

表6: 近五年地方一般公共预算收入及税收收入

2019年—2023年地方一般公共预算收入及税收收入



年末全市金融机构本外币存款余额为 759.87 亿元，比年初增加 89.40 亿元。其中住户存款 691.09 亿元，比年初增加 84.16 亿元。银行各项贷款余额为 475.31 亿元，比年初增加 70.34 亿元，其中企（事）业单位贷款 331.65 亿元，比年初增加 46.94 亿元。

十、教育、科技和卫生

全市共有各级各类学校 156 所，在校学生 12.25 万人。其中：中等职业学校 5 所，在校学生 4267 人；普通中学 43 所，在校学生 5.38 万人；小学 108 所，在校学生 6.44 万人。全市现有专任教师 7787 人。学龄儿童入学率达到 100%，初中毕业生升学率 100%，九年义务教育完成率 100%。

有效发明专利拥有量 297 件，新增专利授权量 64 件，规模以上高新技术产业增加值 71.62 亿元，下降 3.7%。

全市共有卫生机构（含村卫生室）765 个，其中医院、卫生院 43 个，疾病预防控制中心（防疫站）1 个，妇幼保健院 1 个；医疗卫生机构床位数 7209 张；医疗卫生机构人员 7415 人，其中医疗卫生技术人员 6049 人，执业（助理）医师 2581 人，注册护士 2458

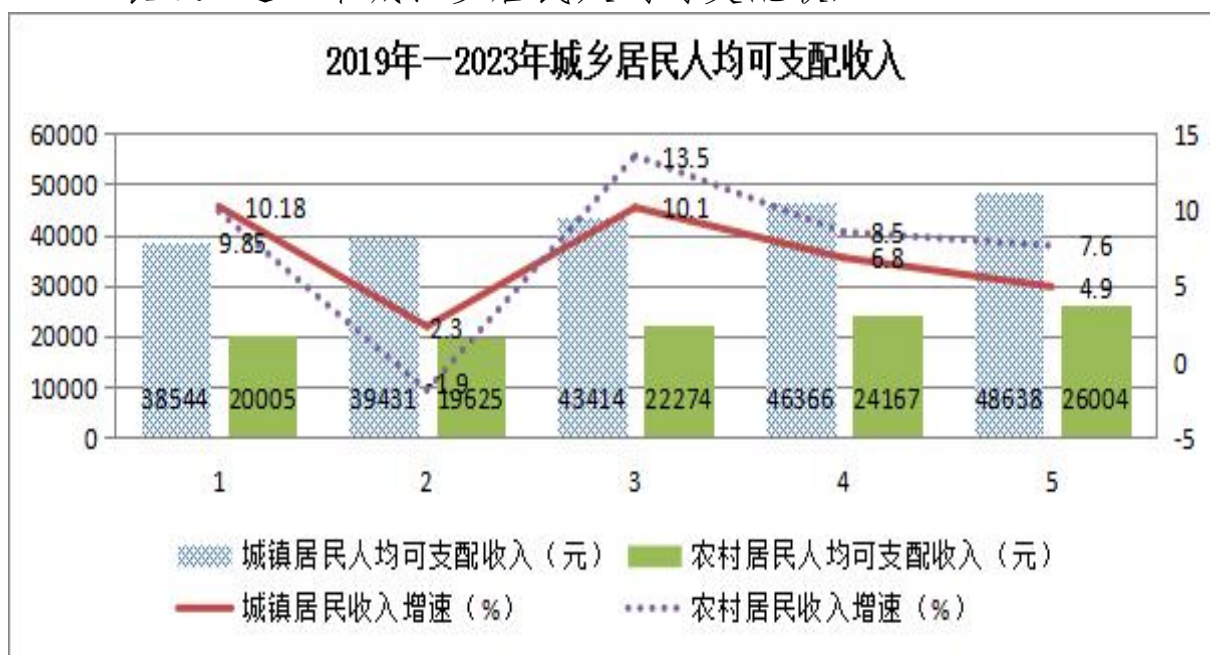
人。

十一、人口、人民生活和社会保障

全市户籍总人口为 109.80 万人，其中城镇居民 43.86 万人；户籍人口出生率为 4.8%，户籍人口死亡率为 4.29%，户籍人口自然增长率为 0.52%。全市户籍出生人口男女性别比为 107.57:100。年末全市常住人口 88.94 万人，常住人口城镇化率为 58.83%。

2023 年全市全体居民人均可支配收入 38890 元，比上年增长 5.7%。城镇居民人均可支配收入 48638 元，比上年增加 2272 元，增长 4.9%；农村居民人均可支配收入 26004 元，比上年增加 1837 元，增长 7.6%。城乡居民人均可支配收入比为 1.87，比上年缩小 0.05。

表 7：近五年城、乡居民人均可支配收入



全市基本养老保险参保人数 69.25 万人，其中，城乡居民基本养老保险人数 53.73 万人。基本医疗保险参保人数达 88.65 万人，其中，城乡居民医疗保险参保人数 82.59 万人。失业保险参保人数 3.72 万人，同比增长 6.8%，全年登记失业率为 2.07%。全市居民最低生活保障已保人数 1.45 万人，其中农村居民最低生活

保障人数 1.46 万人。共有提供住宿的民政服务机构 39 个，床位 6183 张。

十二、资源与环境保护

全市常用耕地面积 242.74 万亩。

全年全市单位 GDP 能耗比上年下降 3.97%。

2023 年枣阳市环境空气质量优良天数为 312 天，占全年有效监测天数的 85.7%。当年造林面积 4.88 万亩，森林覆盖率为 22.3%。

注：

1. 本公报 2023 年数据为统计快报数。2022 年地区生产总值为最终核实数。

2. 地区生产总值、各产业增加值绝对数按现价计算，增长速度按不变价格计算。

3. 资料来源：外贸、外资等数据来自市商务局；公路里程、旅客周转量等数据来自市交通运输局；邮政业务量等数据来自市邮政公司；招商引资相关数据来自市招商服务中心；财政数据来自市财政局；金融数据来自人民银行枣阳市支行；教育数据来自市教育局；发明专利等相关数据来自于市场监督管理局；博物馆、公共图书馆、旅游、体育等数据来自市文化和旅游局；卫生机构、床位等数据来自市卫生健康局；户籍人口数据来自市公安局；失业保险等数据来自市人力资源和社会保障局；医疗保险数据来自市医保局；低保、社会服务等数据来自市民政局；生态环境、环境监测等数据来自市生态环境局；自然资源相关数据来自市自然资源和规划局；其他数据均来自市统计局。